

RESOLUTION OF THE
WHITE MOUNTAIN APACHE TRIBE OF THE
FORT APACHE INDIAN RESERVATION

WHEREAS, the Tribal Council of the White Mountain Apache Tribe on April 28, 1983 by Resolution No. 83-133 approved FY 1983/84 Operating and Capital Budgets of the Sunrise Ski Resort Complex Enterprise, Account No. 09, as follows:

General Operating Expense	\$3,564,492.00
Capital Expenditures	\$2,031,500.00, and

WHEREAS, the final budget review and audit indicates that the correct budget totals are as follows:

General Operating Expense	\$3,552,442.00
Capital Expenditures	\$2,094,000.00

BE IT RESOLVED by the Tribal Council of the White Mountain Apache Tribe that Resolution No. 83-133 be hereby amended to correct the Operating and Capital Budgets to reflect the correct amounts as follows:

General Operating Expense	\$3,552,442.00
Capital Expenditures	\$2,094,000.00

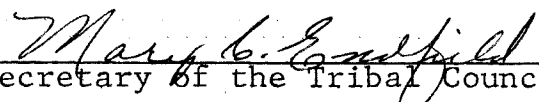
the balance of the said resolution to remain unchanged.

The foregoing resolution was on June 01, 1983 duly adopted by a vote of 8 for and 0 against by the Tribal Council of the White Mountain Apache Tribe, pursuant to authority vested in it by Article V, Section 1 (i & k) of the Amended Constitution and By-Laws of the Tribe, ratified by the Tribe June 27, 1958 and approved by the Secretary of the Interior on May 29, 1958, pursuant to Section 16 of the Act of June 18, 1934 (48 Stat. 984).

RECEIVED
JUN 8 1983

FORT APACHE INDIAN
AGENCY
WHITERIVER, ARIZ

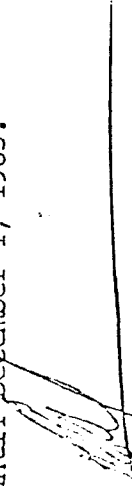

Chairman of the Tribal Council


Secretary of the Tribal Council

APACHE SUNRISE SKI RESORT
1983-84 OPERATING EXPENSE

1. TOTAL OPERATING EXPENSE	2. TOTAL REVENUE
SKI AREA \$2,435,136.00	SKI AREA \$4,521,000.00
HOTEL \$1,117,306.00	HOTEL \$ 924,150.00
RESORT \$3,552,442.00	RESORT \$5,445,150.00
3. TOTAL REVENUE \$5,445,150.00	4. NET PROFIT \$1,892,708.00
TOTAL EXPENSES \$3,552,442.00	DEPRECIATION \$ 366,000.00
NET PROFIT \$1,872,708.00	\$2,258,708.00

Sunrise will need to expend funds in the amount of \$813,108.00 to operate until December 1, 1983.


Ron A. Malfara
General Manager March 4, 1983

	1983	Jan.	Feb.	March	April	May	June	July	August	Sept.	Oct.	Total
G.A. Expenses	3416.-	3416.-	3416.-	3416.-	3416.-	3416.-	3416.-	3416.-	3416.-	3416.-	3416.-	3416.-
Bus. Mgr.	2875.-	2875.-	2875.-	2875.-	2875.-	2875.-	2875.-	2875.-	2875.-	2875.-	2875.-	2875.-
Bus. Mgr. Comm.	1800.-	1800.-	1800.-	1800.-	1800.-	1800.-	1800.-	1800.-	1800.-	1800.-	1800.-	1800.-
Director of Sales	1200.-	1200.-	1200.-	1200.-	1200.-	1200.-	1200.-	1200.-	1200.-	1200.-	1200.-	1200.-
Taxes & Benefits	1486.-	1486.-	1486.-	1486.-	1486.-	1486.-	1486.-	1486.-	1486.-	1486.-	1486.-	1486.-
Executive Asst.	250.-	250.-	250.-	250.-	250.-	250.-	250.-	250.-	250.-	250.-	250.-	250.-
Travel	550.-	550.-	550.-	550.-	550.-	550.-	550.-	550.-	550.-	550.-	550.-	550.-
Phone & Per Diem	450.-	450.-	450.-	450.-	450.-	450.-	450.-	450.-	450.-	450.-	450.-	450.-
Board Commission	750.-	750.-	750.-	750.-	750.-	750.-	750.-	750.-	750.-	750.-	750.-	750.-
Advertising & Promotion	2000.-	2000.-	2000.-	2000.-	2000.-	2000.-	2000.-	2000.-	2000.-	2000.-	2000.-	2000.-
Office Supplies	200.-	200.-	200.-	200.-	200.-	200.-	200.-	200.-	200.-	200.-	200.-	200.-
Auto & Stationery	50.-	50.-	50.-	50.-	50.-	50.-	50.-	50.-	50.-	50.-	50.-	50.-
Printing & Telephone	1500.-	1500.-	1500.-	1500.-	1500.-	1500.-	1500.-	1500.-	1500.-	1500.-	1500.-	1500.-
Custom Office	2000.-	2000.-	2000.-	2000.-	2000.-	2000.-	2000.-	2000.-	2000.-	2000.-	2000.-	2000.-
Build	11000.-	11000.-	11000.-	11000.-	11000.-	11000.-	11000.-	11000.-	11000.-	11000.-	11000.-	11000.-

Total Ent. Gen 36,527.- 30,527.- 24,527.- 24,527.- 23,527.- 23,527.- 23,527.- 23,527.- 23,527.- 23,527.- 23,527.- 23,527.- 23,527.-

1983	Jan.	Feb.	March	April	May	June	July	August	Sept.	Oct.	Total
Adv.	3416.-	3416.-	3416.-	3416.-	3416.-	3416.-	3416.-	3416.-	3416.-	3416.-	3416.-
Bus. Mgr.	2875.-	2875.-	2875.-	2875.-	2875.-	2875.-	2875.-	2875.-	2875.-	2875.-	2875.-
Bus. Mgr. Comm.	1800.-	1800.-	1800.-	1800.-	1800.-	1800.-	1800.-	1800.-	1800.-	1800.-	1800.-
Director of Sales	1200.-	1200.-	1200.-	1200.-	1200.-	1200.-	1200.-	1200.-	1200.-	1200.-	1200.-
Taxes & Benefits	1486.-	1486.-	1486.-	1486.-	1486.-	1486.-	1486.-	1486.-	1486.-	1486.-	1486.-
Executive Asst.	250.-	250.-	250.-	250.-	250.-	250.-	250.-	250.-	250.-	250.-	250.-
Travel	550.-	550.-	550.-	550.-	550.-	550.-	550.-	550.-	550.-	550.-	550.-
Phone & Per Diem	450.-	450.-	450.-	450.-	450.-	450.-	450.-	450.-	450.-	450.-	450.-
Board Commission	750.-	750.-	750.-	750.-	750.-	750.-	750.-	750.-	750.-	750.-	750.-
Advertising & Promotion	2000.-	2000.-	2000.-	2000.-	2000.-	2000.-	2000.-	2000.-	2000.-	2000.-	2000.-
Office Supplies	200.-	200.-	200.-	200.-	200.-	200.-	200.-	200.-	200.-	200.-	200.-
Auto & Stationery	50.-	50.-	50.-	50.-	50.-	50.-	50.-	50.-	50.-	50.-	50.-
Printing & Telephone	1500.-	1500.-	1500.-	1500.-	1500.-	1500.-	1500.-	1500.-	1500.-	1500.-	1500.-
Custom Office	2000.-	2000.-	2000.-	2000.-	2000.-	2000.-	2000.-	2000.-	2000.-	2000.-	2000.-
Build	11000.-	11000.-	11000.-	11000.-	11000.-	11000.-	11000.-	11000.-	11000.-	11000.-	11000.-

Total Ent. Gen 52,108.- 57,108.- 32,108.- 27,108.- 22,108.- 22,108.- 22,108.- 22,108.- 22,108.- 22,108.- 22,108.- 22,108.- 22,108.-

70% to Ski Area & 30% to Hotel

1983

Ski Division G & A

July August Sept Oct

June

MM

GAH Expenses

3 of 8

Total = 7,744.28

GAH Expenses	July	August	Sept	Oct	June	MM
G. King	2,500.-	2,600.-	2,600.-	2,600.-	2,600.-	2600
Operation Mgr.	1,417.-	1,417.-	1,417.-	1,417.-	1,417.-	1417
Offices & Equip. Mgr.	1,420.-	1,420.-	1,420.-	1,420.-	1,420.-	1420
Secretary	1,310.-	1,310.-	1,310.-	1,310.-	1,310.-	1310
Sup. Expense #1	600.-	600.-	600.-	600.-	300.-	300
" #2	1,550.-	1,550.-	1,550.-	1,550.-	1,650.-	1650
Bus Drivers (3)	2,600.-	2,600.-	2,600.-	2,600.-	2,600.-	2600
Mechanics	2,080.-	2,080.-	2,080.-	2,080.-	2,080.-	2080
" Heating	2,189.-	2,189.-	2,189.-	2,189.-	2,140.-	2140
" Mountain Mgr.	1,000.-	1,000.-	1,000.-	1,000.-	1,000.-	1000
" Lines & Benches 16%	900.-	900.-	900.-	900.-	500.-	500
" Transit & Pk. Dist.	4,000.-	4,000.-	4,000.-	4,000.-	4,000.-	4000
" Training	2,100.-	2,100.-	2,100.-	2,100.-	2,100.-	2100
" Misc. Subscriptions	300.-	300.-	300.-	300.-	300.-	300
" Contract Labor	4,000.-	4,000.-	4,000.-	4,000.-	4,000.-	4000
" Telephone & Long	1,000.-	1,000.-	1,000.-	1,000.-	1,000.-	1000
" Office Supplies	1,000.-	1,000.-	1,000.-	1,000.-	1,000.-	1000
" Utilities	2,600.-	2,600.-	2,600.-	2,600.-	2,600.-	2600
" Bldg. Maintenance	400.-	400.-	400.-	400.-	400.-	400
" Waste Disposal	6,000.-	6,000.-	6,000.-	6,000.-	6,000.-	6000
" Insurance	3,800.-	3,800.-	3,800.-	3,800.-	3,800.-	3800
" Electric Generation	5,200.-	5,200.-	5,200.-	5,200.-	5,200.-	5200
" Fuel Oil	1,895.91	1,895.91	1,895.91	1,895.91	1,895.91	1895.91
" Fuel Oil - Misc.	1,000.-	1,000.-	1,000.-	1,000.-	1,000.-	1000
" Contract Labor Cont.	1,000.-	1,000.-	1,000.-	1,000.-	1,000.-	1000
" Depreciation G & A	82,327.-	82,327.-	82,327.-	82,327.-	82,327.-	82327

GAH Expenses	Nov	Dec	Jan	Feb	March	April	Total
IN	2,600.-	2,600.-	2,600.-	2,600.-	2,600.-	2,600.-	15,600.-
Gen. Mgr. Salary	1,417.-	1,417.-	1,417.-	1,417.-	1,417.-	1,417.-	8,502.-
Secretary	900.-	900.-	900.-	900.-	900.-	900.-	5,400.-
Sup. Expense #1	1,420.-	1,420.-	1,420.-	1,420.-	1,420.-	1,420.-	8,520.-
" #2	1,310.-	1,310.-	1,310.-	1,310.-	1,310.-	1,310.-	7,860.-
Bus Drivers (3)	1,550.-	1,550.-	1,550.-	1,550.-	1,550.-	1,550.-	9,300.-
Mechanics	4,000.-	4,000.-	4,000.-	4,000.-	4,000.-	4,000.-	24,000.-
" Heating	1,650.-	1,650.-	1,650.-	1,650.-	1,650.-	1,650.-	9,900.-
" Mountain Mgr.	2,600.-	2,600.-	2,600.-	2,600.-	2,600.-	2,600.-	15,600.-
" Lines & Benches 16%	2,080.-	2,080.-	2,080.-	2,080.-	2,080.-	2,080.-	12,480.-
" Transit & Pk. Dist.	2,092.-	2,092.-	2,092.-	2,092.-	2,092.-	2,092.-	12,552.-
" Training	1,000.-	1,000.-	1,000.-	1,000.-	1,000.-	1,000.-	6,000.-
" Misc. Subscriptions	500.-	500.-	500.-	500.-	500.-	500.-	3,000.-
" Contract Labor	1,200.-	1,200.-	1,200.-	1,200.-	1,200.-	1,200.-	7,200.-
" Telephone & Long	2,100.-	2,100.-	2,100.-	2,100.-	2,100.-	2,100.-	12,600.-
" Office Supplies	500.-	500.-	500.-	500.-	500.-	500.-	3,000.-
" Utilities	3,000.-	3,000.-	3,000.-	3,000.-	3,000.-	3,000.-	18,000.-
" Bldg. Maintenance	2,600.-	2,600.-	2,600.-	2,600.-	2,600.-	2,600.-	15,600.-
" Waste Disposal	700.-	700.-	700.-	700.-	700.-	700.-	4,200.-
" Insurance	6,000.-	6,000.-	6,000.-	6,000.-	6,000.-	6,000.-	36,000.-
" Electric Generation	3,800.-	3,800.-	3,800.-	3,800.-	3,800.-	3,800.-	22,800.-
" Fuel Oil	1,895.91	1,895.91	1,895.91	1,895.91	1,895.91	1,895.91	11,375.35
" Fuel Oil - Misc.	1,000.-	1,000.-	1,000.-	1,000.-	1,000.-	1,000.-	6,000.-
" Contract Labor Cont.	1,000.-	1,000.-	1,000.-	1,000.-	1,000.-	1,000.-	6,000.-
" Depreciation G & A	82,327.-	82,327.-	82,327.-	82,327.-	82,327.-	82,327.-	493,362.-

GAH Expenses
 Total = 7,744.28

Ski Division 1903

	May	June	July	August	Sept.	Oct.	Nov.	Dec.	Jan.	FEB.	March	April	Total
Income					15,000.-	6,000.-							
Ticket Expense				6,000.-									
Supervisor	1915.-	1916.-	1916.-	1917.-	1917.-	1917.-	1917.-	1917.-	1917.-	1917.-	1917.-	1917.-	3,421,000.-
Shift Crew	7700.-	10,000.-	12,000.-	13,000.-	14,000.-	14,000.-	15,000.-	20,000.-	35,000.-	32,000.-	25,000.-	15,000.-	2,300,000.-
Shift Patrol							5,500.-	12,000.-	17,000.-	15,000.-	5,000.-	3,000.-	63,000.-
Night Packing Crew	1,600.-	1,600.-	1,600.-	1,600.-	2,000.-	2,000.-	14,000.-	9,500.-	10,000.-	9,500.-	8,000.-	4,000.-	118,500.-
Snowmaking Crew					5,000.-	5,000.-	14,000.-	16,000.-	16,000.-	16,000.-	16,000.-	16,000.-	53,000.-
Cashiers							3,500.-	6,500.-	6,500.-	6,000.-	5,000.-	2,500.-	27,500.-
Wages & Benefits	1775.-	2,162.-	2,422.-	2,612.-	2,803.-	3,667.-	7,027.-	11,427.-	12,547.-	10,723.-	9,523.-	4,642.-	71,440.-
Minor Supplies (15%)	2,000.-	3,000.-	5,000.-	3,000.-	3,000.-	5,000.-	3,500.-	3,500.-	3,500.-	1,000.-	500.-	500.-	56,500.-
Shift Uniforms					1,000.-	1,000.-	1,000.-	1,000.-	1,000.-	500.-			1,000.-
Extra Supplies					7,330.6-	7,330.6-	7,330.6-	7,330.6-	7,330.6-	7,330.6-	7,330.6-	7,330.6-	879,671.-
Division Cash	73,305.-	73,306.-	73,306.-	73,306.-	73,306.-	73,306.-	73,306.-	73,306.-	73,306.-	73,306.-	73,306.-	73,306.-	879,671.-
Total Costs	89,316.-	89,316.-	100,324.-	107,491.-	109,626.-	111,397.-	149,759.-	161,150.-	163,970.-	152,576.-	142,376.-	107,455.-	4,66,111.-
Net Profit/Costs	(89,316.-)	(89,316.-)	(100,324.-)	(107,491.-)	(109,626.-)	(111,397.-)	(149,759.-)	(161,150.-)	(163,970.-)	(152,576.-)	(142,376.-)	(107,455.-)	(4,66,111.-)
Income					1725.-	400.-							
Cashier & Clerical					1,200.-	500.-							
Supplies					400.-	500.-							
Subcontracting Equip													
Division Cash	5915.-	5915.-	5915.-	5915.-	5915.-	5915.-	5916.-	5916.-	5916.-	5916.-	5916.-	5916.-	67,957.-
Minor Costs	215.-	215.-	215.-	215.-	215.-	215.-	215.-	215.-	215.-	215.-	215.-	215.-	2,377.-
Net Profit/Costs	(8915.-)	(8915.-)	(8915.-)	(8915.-)	(2,300.-)	(2,300.-)	(2,300.-)	(2,300.-)	(2,300.-)	(2,300.-)	(2,300.-)	(2,300.-)	(8,977.-)
Income					24,000.-	18,000.-							
Supplies					800.-	1,200.-							
Cashier & Clerical					1,200.-	1,200.-							
Supplies					400.-	500.-							
Subcontracting Equip													
Division Cash	5915.-	5915.-	5915.-	5915.-	5915.-	5915.-	5916.-	5916.-	5916.-	5916.-	5916.-	5916.-	67,957.-
Minor Costs	215.-	215.-	215.-	215.-	215.-	215.-	215.-	215.-	215.-	215.-	215.-	215.-	2,377.-
Net Profit/Costs	(8915.-)	(8915.-)	(8915.-)	(8915.-)	(2,300.-)	(2,300.-)	(2,300.-)	(2,300.-)	(2,300.-)	(2,300.-)	(2,300.-)	(2,300.-)	(8,977.-)
Income					24,000.-	18,000.-							
Supplies					800.-	1,200.-							
Cashier & Clerical					1,200.-	1,200.-							
Supplies					400.-	500.-							
Subcontracting Equip													
Division Cash	5915.-	5915.-	5915.-	5915.-	5915.-	5915.-	5916.-	5916.-	5916.-	5916.-	5916.-	5916.-	67,957.-
Minor Costs	215.-	215.-	215.-	215.-	215.-	215.-	215.-	215.-	215.-	215.-	215.-	215.-	2,377.-
Net Profit/Costs	(8915.-)	(8915.-)	(8915.-)	(8915.-)	(2,300.-)	(2,300.-)	(2,300.-)	(2,300.-)	(2,300.-)	(2,300.-)	(2,300.-)	(2,300.-)	(8,977.-)
Income					24,000.-	18,000.-							
Supplies					800.-	1,200.-							
Cashier & Clerical					1,200.-	1,200.-							
Supplies					400.-	500.-							
Subcontracting Equip													
Division Cash	5915.-	5915.-	5915.-	5915.-	5915.-	5915.-	5916.-	5916.-	5916.-	5916.-	5916.-	5916.-	67,957.-
Minor Costs	215.-	215.-	215.-	215.-	215.-	215.-	215.-	215.-	215.-	215.-	215.-	215.-	2,377.-
Net Profit/Costs	(8915.-)	(8915.-)	(8915.-)	(8915.-)	(2,300.-)	(2,300.-)	(2,300.-)	(2,300.-)	(2,300.-)	(2,300.-)	(2,300.-)	(2,300.-)	(8,977.-)

Excludes in Receipts 5/16/03

Hotel Division 1983

Expenses	May	June	July	August	Sept	Oct	Nov	Dec	Jan	Feb	March	April = Total
Hotel Mgr	1500	1500	1500	1500	1500	1500	1500	1500	1500	1500	1500	18000
Hotel Personnel	4000	4000	4000	4000	4000	4000	4000	4000	4000	4000	4000	48000
Hotel Supplies	300	300	300	300	300	300	300	300	300	300	300	3600
Hotel Maintenance	676	676	676	676	676	676	676	676	676	676	676	8112
Hotel Damage	2000	2000	2000	2000	2000	2000	2000	2000	2000	2000	2000	24000
Hotel Utilities	4000	4000	4000	4000	4000	4000	4000	4000	4000	4000	4000	48000
Hotel Comptroller	1000	1000	1000	1000	1000	1000	1000	1000	1000	1000	1000	12000
Hotel Night Supplies	2000	2000	2000	2000	2000	2000	2000	2000	2000	2000	2000	24000
Hotel Dietetic	400	400	400	400	400	400	400	400	400	400	400	4800
Hotel Laundry	500	500	500	500	500	500	500	500	500	500	500	6000
Hotel Labor	700	700	700	700	700	700	700	700	700	700	700	8400
Hotel OTR	11375	11375	11375	11375	11375	11375	11375	11375	11375	11375	11375	136503
Hotel G&A	11000	11000	11000	11000	11000	11000	11000	11000	11000	11000	11000	132000
Hotel G&A	4000	4000	4000	4000	4000	4000	4000	4000	4000	4000	4000	48000

DEFINING Allocation of Hotel Division G&A

Dept	Basic	Diff	Basic + Diff	Total
Hotel	52 2/3%	25%	247,624 + 99,000 =	346,624
Bar	15 2/3%	5 1/3%	159,509 + 92,710 =	252,219
Wine	2 1/3%	2 1/3%	56,065 + 65,000 =	121,065
			467,215 + 132,000 =	599,215

Hotel Division

1983

7 of 8

	JAN	FEB	MARCH	APRIL	MAY	JUNE	JULY	AUG	SEPT	OCT	NOV	DEC	TOTAL
Room Sales	1200	1200	1200	1200	1200	1200	1200	1200	1200	1200	1200	1200	12000
Food & Beverage	500	500	500	500	500	500	500	500	500	500	500	500	5000
Laundry	1500	1500	1500	1500	1500	1500	1500	1500	1500	1500	1500	1500	15000
Telephone	100	100	100	100	100	100	100	100	100	100	100	100	1000
Utilities	200	200	200	200	200	200	200	200	200	200	200	200	2000
Repairs	100	100	100	100	100	100	100	100	100	100	100	100	1000
Supplies	100	100	100	100	100	100	100	100	100	100	100	100	1000
Depreciation	100	100	100	100	100	100	100	100	100	100	100	100	1000
Other	100	100	100	100	100	100	100	100	100	100	100	100	1000
Total	2300	2300	2300	2300	2300	2300	2300	2300	2300	2300	2300	2300	23000
Net Profit / (Loss)	(30797)	(32217)	(12507)	(753)	(33191)	(31371)	(11679)	(23411)	(61322)	(50210)	(35220)	(11579)	(13056)




APACHE SURPRISE SKI AREA

PROPOSED CAPITOL IMPROVEMENTS FOR 1983

Van Lifts	\$320,000.00
Back Hoe	30,000.00
Employee Vans (3)	40,000.00
Managers Vehicles (2)	28,000.00
4 x 4 Mountain Vehicles (3)	30,000.00
Food Buckets (5)-Mountain Restaurant	5,000.00
Apache Patio Restaurant-Hiway	50,000.00
Chain Saws	4,000.00
Snow Mobiles (3)	6,000.00
Rental Equipment (Skis, Boots & Poles)	15,000.00
Employee Uniforms (Lifts, etc.)	20,000.00
Parking Apache Development	65,000.00
Radios	15,000.00
Close-Circuit T.V.-Back Mountain	10,000.00
Bus Rates	5,000.00
Thiocols (125,000.00
Snow-Making (Pumps, pipe, hose, lights, guns)	150,000.00
Cat Purchase Rental Slope Const. Back Mountain	75,000.00
Employee Housing (2-3)	100,000.00
Expand Maintenance Shop	30,000.00
Power Plant (30 tanks, 20K Galton, Switches, Bldg.)	90,000.00
Signs/Cafeteria Floor	20,000.00
Ski School Buidling Electronic Shop	15,000.00
	\$1,248,000.00

Hotel Improvements:	\$96,000.00
Ski Area Improvement:	\$1,248,000.00
#6 Chair:	
Special Capital Budget	
	\$1,344,000.00 Grand Total
	\$750,000.00 1983
	\$325,000.00 1984
	\$300,000.00 1985
	\$275,000.00 1986



APACHE SUNRISE RESORT HOTEL
PROPOSED CAPITOL IMPROVEMENTS FOR 1983

ROOMS

Rods and curtains	\$7,000.00
Bed spreads	3,000.00
New beds and frames	3,000.00
T.V.'s and stands (30)	10,000.00
Room motors	1,500.00
Bathroom & entry tile	2,000.00

PUBLIC AREAS

Painting	\$4,000.00
New carpeting	27,000.00
Repair/replace lobby furniture	2,500.00

GENERAL IMPROVEMENTS

Roof T.V. antenna	\$ 300.00
Satelite recievers (2), increase to 5 chan.	2,000.00
Used pick-up truck, 4-wheel drive	8,000.00
Grating or repaving of parking area	5,000.00
Repair roof leaks	2,000.00
Hotel boilers acid cleaned and treated (well water has deteriorated recently)	4,000.00
Repair/replace room heating pipes	5,000.00
(total or partial, replace galvanized pipe and fittings with copper.)	4,700.00
Replace present jacuzzi with larger unit	5,000.00
	<u>\$96,000.00</u>